



**РУКОВОДСТВО УЧАСТНИКА ВЫСТАВКИ
«Кубанская Ярмарка»**

29 сентября - 2 октября 2022 г.



Содержание

Расписание работы выставки	3
Порядок заезда	4
Схема движения	5
Доступ на территорию выставки	6
Ваш стенд	6
Дополнительное оборудование	7
Собственное оборудование	8
Основные требования к пожарной безопасности	10
Уборка	10
Охрана	10



Расписание работы выставки

График заезда участников:

Дата заезда	Время заезда
27 сентября, вторник	08:00 - 20:00
28 сентября, среда	06:00 - 22:00
29 сентября, четверг	05:00 - 08:00

График работы выставки для посетителей*:

Дата работы	Время работы
29 сентября, четверг	09:00 - 18:00
30 сентября, пятница	09:00 - 18:00
1 октября, суббота	09:00 - 18:00
2 октября, воскресенье	09:00 - 16:00

*время открытия Ярмарки «Вино и сыр» (2 павильон) – 11:00

График довоза продукции:

Дата довоза	Время довоза
29 сентября, четверг	05:00 - 08:00 / 18:00 - 20:00
30 сентября, пятница	06:00 - 08:00 / 18:00 - 20:00
1 октября, суббота	06:00 - 08:00 / 18:00 - 20:00
2 октября, воскресенье	06:00 - 08:00

График выезда участников:

Дата выезда	Время выезда
2 октября, воскресенье	16:00 - 21:00

Порядок заезда

ДЛЯ ВВОЗА ЭКСПОНАТОВ И ОБОРУДОВАНИЯ НЕОБХОДИМО:

- Подготовить письмо на ввоз/вывоз экспонатов в 3-х экземплярах на бланке Вашей компании с печатью (при наличии) и подписью руководителя. Скачать форму для заполнения письма-разрешения можно на сайте www.kuban-fair.ru в разделе «Участникам. Документы».
- В соответствии с графиком заезда своевременно прибыть на место проведения выставки вместе с оригиналом письма (в 3-х экземплярах):
 - a. 1-й экземпляр остается на КПП.
 - b. 2-й экземпляр остается у сотрудника службы охраны (ЧОП) на монтажных воротах.
 - c. 3-й экземпляр оставить у себя до завершения мероприятия. Данное письмо потребуется при выезде.
- После въезда на территорию автотранспорт направить в зону ожидания транспорта (следовать указаниям сотрудников службы охраны), ожидать вызова к монтажным воротам.
- После разгрузки незамедлительно отогнать автотранспорт с территории.

Максимальный срок нахождения машины в зоне погрузочно-разгрузочных работ:

- 20 минут для автомобилей класса А (грузоподъемностью до 3.5 тонн);
- 30 минут для автомобилей класса Б (грузоподъемностью свыше 3.5 тонн).

За превышение максимального срока нахождения машины в зоне погрузочно-разгрузочных работ взимается плата.

Во время проведения ярмарки доступ автотранспорта для довоза экспонатов и/или рекламной продукции по письму-разрешению на ввоз/вывоз экспонатов разрешен согласно графику довоза продукции - с 6 до 8 утра. В 8:00 все монтажные ворота будут закрыты, участники готовят продукцию на стендах к продаже, проводится уборка павильонов перед открытием.

Для довоза продукции в другое время необходимо заблаговременно (за 2 часа) оставить заявку администратору Вашего павильона по телефону, указанному на двери администраторской или по телефону 8 (861) 992-40-77.

Все экспонаты должны быть распакованы, а коробки и ящики убраны со стенда к 9:00 29 сентября. В противном случае администрация площадки проведения выставки оставляет за собой право вывезти нераспакованные коробки и ящики со стенда с выставлением счета экспоненту.

СХЕМА ДВИЖЕНИЯ НА КУБАНСКУЮ ЯРМАРКУ

1 Въехать на машине через КПП 1 для ПАВИЛЬОНА № 2 и № 4 или через КПП 2 - для ПАВИЛЬОНА № 1.

2 Заехать в буферную зону.

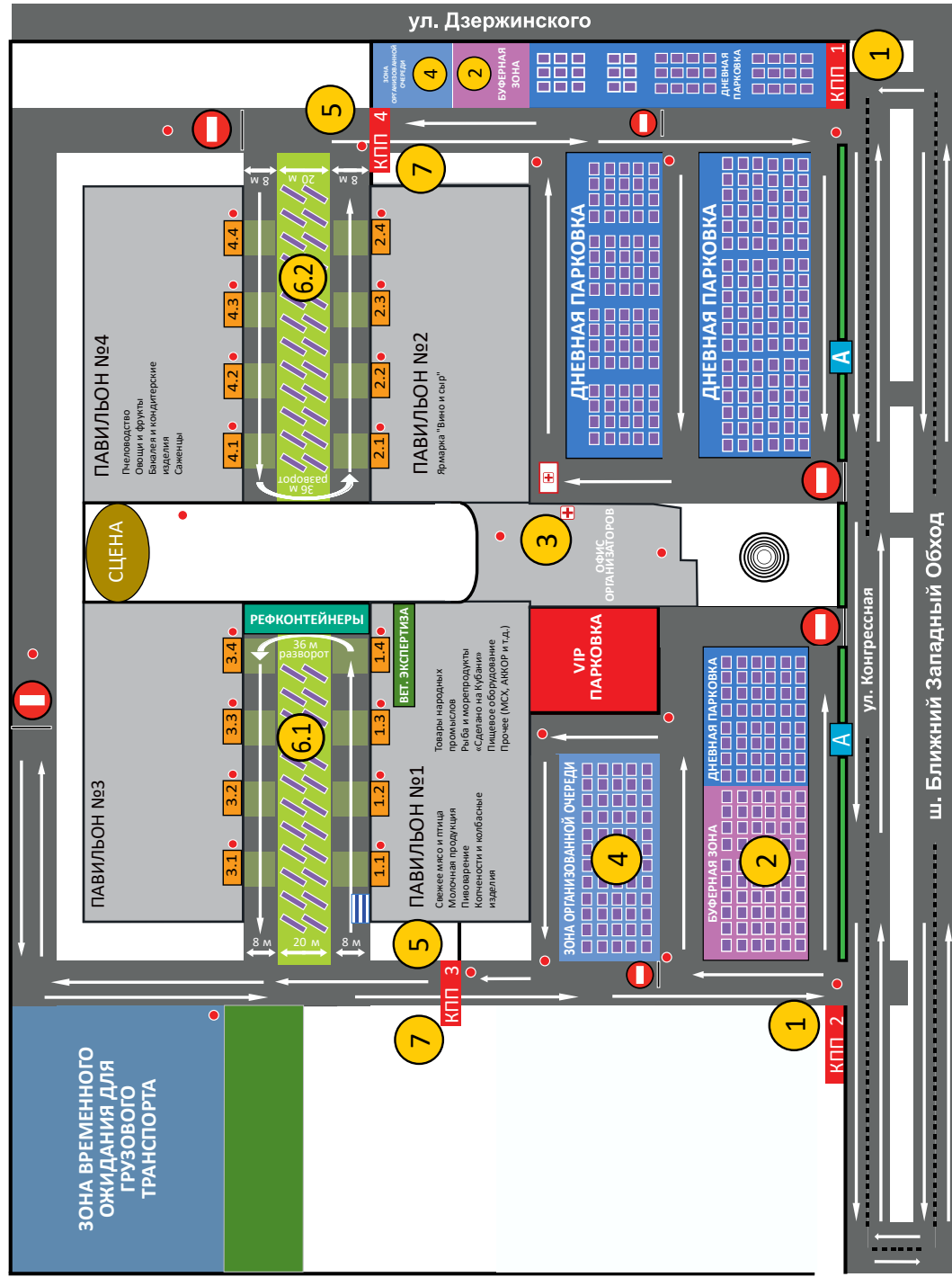
3 В случае отсутствия на руках письма-разрешения или пропуска участника, припарковать автомобиль и направиться в офис организаторов для их получения, после чего отправиться в зону организованной очереди.

4 В случае наличия на руках письма-разрешения и пропуска участника, направиться в зону организованной очереди.

5 Дождаться команды от сотрудника ЧОП начать движение к КПП 3 или КПП 4.

6 Проехать в зону погрузочно-разгрузочных работ (6.1 - разгрузка в ПАВИЛЬОН № 1, 6.2 - разгрузка в ПАВИЛЬОН № 2 и № 4) и, следуя указаниям сотрудников ТЛО и ЧОП, остановиться напротив указанных монтажных ворот.

7 Закончив выгрузку, водитель незамедлительно покидает погрузочно-разгрузочную зону, проехав через КПП 3 или КПП 4. Далее необходимо последовать через КПП 1 или КПП 2 для выезда с территории ВКК. Для легкового транспорта можно использовать место дневной стоянки на территории ВКК.



- Газон
- Направление движения
- Проезд запрещен
- Автобусная остановка
- Сотрудники ЧОП
- Пункт пожарной расчёта
- Фонтан
- Погрузочно-разгрузочная зона
- Проезд запрещен
- Монтажные ворота
- Медпункт
- Бригада скорой помощи
- VIP ПАРКОВКА
- ЗОНА ОРГАНИЗОВАННОЙ ОЧЕРЕДИ
- Офис организаторов
- ДНЕВНАЯ ПАРКОВКА
- ДНЕВНАЯ ПАРКОВКА
- БУФЕРНАЯ ЗОНА
- БУФЕРНАЯ ЗОНА
- КПП 1
- КПП 2
- КПП 3
- КПП 4
- КПП 1

Порядок выезда

ВНИМАНИЕ! Вывоз оборудования и экспонатов строго в соответствии с графиком:

2 октября, воскресенье	16:00 - 21:00
------------------------	---------------

- Автотранспорт экспонентов, размещенных в павильонах №2,4, въезжает на территорию через КПП1. После проверки службой охраны автотранспорт направляется в зону организованной очереди, где ожидает вызов к монтажным воротам.
- Автотранспорт экспонентов, размещенных в павильоне №1 въезжает на территорию через КПП2. После проверки службой охраны автотранспорт направляется в зону организованной очереди, где ожидает вызов к монтажным воротам.
- Автотранспорт вызывается к монтажным воротам и следуя указаниям службы охраны, с отметкой в письме «Вывоз разрешен», загруженная машина направляется на выезд через любой КПП.
- Использование участником собственных кранов и погрузчиков не допускается.

Доступ на территорию выставки

В целях предупреждения распространения коронавирусной инфекции, соблюдать соответствующие, действующие в это время рекомендации Федеральной службы по надзору в сфере защиты прав потребителей и благополучия человека профилактические мероприятия (на момент публикации настоящего документа действуют рекомендации по проведению профилактических мероприятий по предупреждению распространения новой коронавирусной инфекции (COVID-19) при осуществлении конгрессной и выставочной деятельности МР 3.1/2.1.0198-20)

Доступ участников на территорию ярмарки осуществляется только по пропуску. Пропуск участника является документом, разрешающим находиться на территории на весь период проведения ярмарки, включая время заезда/выезда. Пропуски участников будут отправлены ответственным по районам в электронном виде перед проведением ярмарки.

ВНИМАНИЕ!

Наличие пропуска - обязательное условие на все время проведения ярмарки!

Ваш стенд

Ваш стенд будет выполнен из стандартного выставочного оборудования. Каждая стеновая панель имеет размер: высота – 250 см (вкл. верхнюю и нижнюю планки), ширина - 100 см.

Возможные размеры стенда:

- 9 м² (3 м x 3 м)
- 12 м² (3 м x 4 м)

БАЗОВАЯ КОМПЛЕКТАЦИЯ КАЖДОГО СТЕНДА В ПАВ. №1,4 ВКЛЮЧАЕТ:




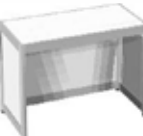
- Ковровое покрытие (цвет серый) - 1 шт.
- Фризовая панель с наименованием участника (надпись не более 15 символов без учета пробелов, заглавными буквами, без кавычек) и номером стенда - 1 шт.
- Корзина для мусора - 1 шт.






Розетка 220 В до 1,5 кВт предоставляется бесплатно при заказе холодильной витрины или при наличии у Вас собственного электрооборудования (за исключением бытовых приборов, не являющихся обязательными для работы экспонента).

Дополнительное оборудование и услуги

Вы можете заказать для Вашего стенда дополнительное оборудование, заполнив соответствующее поле в заявке-анкете на сайте www.kuban-fair.ru. Все дополнительное оборудование сверх базовой комплектации предоставляется только в случае его наличия и технической возможности.

ВАЖНО: Количество выставочного оборудования ограничено. Пожалуйста, не заказывайте заведомо ненужное оборудование. Регистратор имеет право отказать участнику в предоставлении дополнительного оборудования или вывезти со стенда неиспользуемое дополнительное выставочное оборудование без дополнительного согласования с участником.

Оборудование		9 м ²	12 м ²
	Стойка с внутренней полкой (длина 100 см, глубина 50 см, высота 110 см)	без ограничений	
	Стул мягкий	без ограничений	
	Стол ЛДСП (ножки хром, длина 80 см, ширина 80 см)	без ограничений	
	Подиум средний (длина 100 см, глубина 50 см, высота 75 см)		

	Витрина высокая (длина 100 см, глубина 50 см, 2 стеклянные полки)	1	2
	Вешалка настенная	без ограничений	
	Подсобка с занавесом (длина 100 см, ширина 100 см)	без ограничений	
	Холодильная витрина	1	1
	Розетка для личных нужд (220 В до 1,5 кВт)	без ограничений	

Собственное оборудование

Если Вы планируете использовать на стенде собственное оборудование, емкости с водой или мебель, укажите это в соответствующих разделах при заполнении заявки-анкеты на сайте. Там же обязательно укажите специальные технические характеристики для Вашего оборудования (напряжение, мощность; для ёмкостей с водой – размеры и объем).

Размещение оборудования, емкостей с водой, мебели и экспонатов разрешено только в пределах предоставленной площади (выставочного стенда). Не допускается размещение оборудования, емкостей с водой, мебели и экспонатов в проходах и на стендах других участников.

Запрещено подключение и использование электрических удлинителей, сетевых фильтров, распределителей к электрическим коммуникациям ВКК и электрическим коммуникациям стандартных выставочных стендов.

Все электротехнические работы на стендах должны производиться обученным и аттестованным электротехническим персоналом с категорией допуска по электробезопасности не ниже третьей.

Собственное электрооборудование должно иметь сертификат соответствия и паспорт.

Подключение стендов к электрической сети производится **ТОЛЬКО** службами площадки проведения на основании Ваших заявок. Самостоятельные подключения **ЗАПРЕЩЕНЫ!**

Не допускается крепление привезенного Вами оборудования к конструкциям предоставленного Вам стенда, самостоятельная оклейка стеновых панелей стенда, нанесение на них логотипов, сверление отверстий, прикрепление рекламных и других материалов булавками, кнопками, трудноудаляемым скотчем и т.д.

Стеновые панели, элементы конструкций, мебель и оборудование должны остаться после выставки в **неповрежденном** виде. Ответственность за порчу стенда, его элементов, выставочного оборудования и мебели во время заезда/выезда и работы выставки несёт участник. Стоимость поврежденных элементов конструкции стенда и дополнительного оборудования будет взыскана с участника.

В ПЕРИОД ЗАЕЗДА И МОНТАЖА УЧАСТНИК ОБЯЗАН:

- Осуществлять транспортировку оборудования и экспонатов только на тележках на резиновых колёсах.
- Склаживать оборудование и прочие материалы только на покрытиях, не допускающих образование царапин и сколов покрытия пола.
- Устанавливать металлические конструкции экспонатов только на подкладках (деревянных, резиновых), не допускающих образование царапин и сколов покрытия пола.
- Не загромождать проходы между стендами и пути эвакуации оборудованием, тарой и иными материалами или вещами.

НЕ РАЗРЕШАЕТСЯ:

- Размещать конструкции, оборудование, экспонаты и другие вещи в зонах размещения стационарных электрощитов, технологических лючков, пожарных шкафов и другого инженерного оборудования.
- Крепить конструкции, оборудование или экспонаты непосредственно к полу, стенам, колоннам и потолку павильона, а также сверлить или наносить любые иные повреждения.

Для того, чтобы предварительно ознакомиться с «Правилами пользования холодильной витриной», можно загрузить шаблон с сайта www.kuban-fair.ru, раздел «Участникам. Документы».

Все убытки, связанные с повреждением конструкций павильона, возникшие по вине участника, будут отнесены на его счет.

Основные требования пожарной безопасности на период проведения выставки «Кубанская Ярмарка 2022»

КУРЕНИЕ НА ТЕРРИТОРИИ ВЫСТАВКИ РАЗРЕШЕНО ТОЛЬКО В МЕСТАХ, ОБОРУДОВАННЫХ ДЛЯ КУРЕНИЯ. КУРЕНИЕ В ПАВИЛЬОНАХ ЗАПРЕЩЕНО

1. В период работы выставки экспонентам/участникам необходимо выполнять требования Постановления Правительства РФ № 1479 от 16.09.2020 года «Новые правила противопожарного режима в Российской Федерации», ответственность за пожарную безопасность и соблюдение противопожарных мероприятий на стендах несут экспоненты/участники.
2. За нарушение «Правил противопожарного режима РФ» к экспонентам в установленном порядке применяются санкции в соответствии с действующим законодательством.
3. Все участники выставки должны знать и соблюдать меры пожарной безопасности, уметь действовать в случае пожара и пользоваться первичными средствами пожаротушения.
4. **В выставочных павильонах запрещается:**
 - хранить горючие и легковоспламеняющиеся жидкости;
 - устанавливать сосуды с горючими газами;
 - демонстрировать в действии экспонаты с применением открытого огня, а также, если в результате демонстрации образуется задымленность;
 - курить и пользоваться открытыми источниками огня;
 - использовать нестандартные (самодельные) электроприборы, не имеющие устройств тепловой защиты, а также при отсутствии или неисправности терморегуляторов, предусмотренных конструкцией;
 - загромождать проходы между стендами, пути эвакуации и подходы к пожарным кранам и огнетушителям оборудованием, тарой и строительными материалами;
 - использовать легковозгораемые материалы (картон, солому, деревянные конструкции) без предварительной обработки огнезащитным составом (акт противопожарной обработки иметь при себе);
 - самостоятельно подключать техническое оборудование стенда (экспозиции) к инженерным системам павильона;
 - использовать электрооборудование мощностью более 1.5 кВт (без дополнительного согласования);
 - запускать воздушные шары и дроны и другие подобные устройства.

Уборка

В период проведения ярмарки мусор должен упаковываться участниками в мусорные мешки и передаваться техническому персоналу при обходе. Вывоз мусора производится 3 раза в течение выставочного дня.

ВАЖНО! Открытие выставки для посетителей в 9:00 часов, все технические вопросы должны быть решены до этого момента.

Охрана

Во время заезда/выезда экспонентов и в период работы ярмарки охрана осуществляет открытие и закрытие павильонов в соответствии с расписанием работы выставки. Настоятельно рекомендуем обеспечить присутствие представителя на стенде в период, когда павильон открыт или заказать индивидуальную охрану стенда.

Ответственность за сохранность экспонатов и личных вещей на стендах несет только участник выставки. Все убытки, связанные с повреждением конструкций павильона, дополнительной уборкой и вывозом мусора, возникшие по вине участника, будут отнесены на его счет.

В случае возникновения вопросов, связанных с участием
в выставке «Кубанская Ярмарка 2022»,
Вы можете обращаться по тел.:
8 (861) 202 - 05 - 36
либо по электронной почте:
expo@megared.ru

